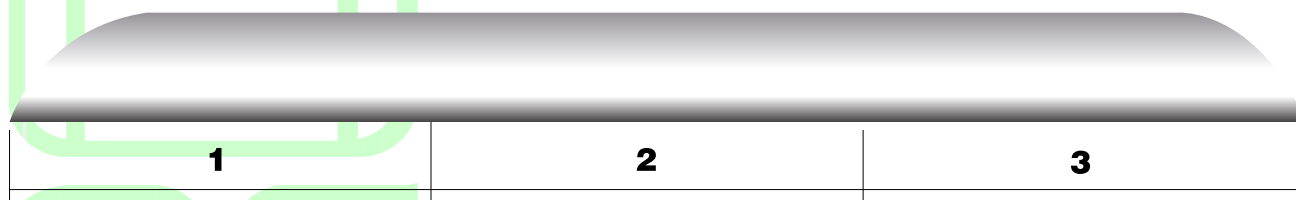


# Laboratorio Integral ESAGRO

Lisandro de La Torre 674. Santa Rosa La Pampa. TE/FAX: 02954 -422721 / 02954-15683795. e-mail:labesagro@gmail.com

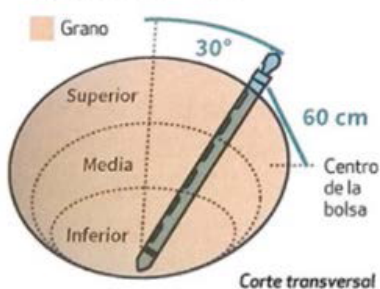
## TOMA DE MUESTRA DE SEMILLAS Y GRANOS ALMACENADOS EN SILO BOLSA



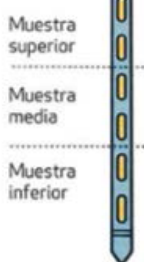
**1 MUESTRA CADA 20 METROS**

Esquema de la posición del calador durante el muestreo en un corte transversal

**Lugar a muestrear**



**Calador**



De cada sector calar cada 4 metros con el calador siguiendo el esquema, intercalando las caladas a cada lado del silo y armar una muestra con las submuestras de cada sector.

• Calar

2 • Homogeneizar

3 • Cuartear

4 • Identificar:

Nombre y Apellido, Semilla, Variedad, Sector silo bolsa  
Fecha de Cosecha, Fecha de muestreo, Otros datos.

5 • Enviar al laboratorio dentro de las 72 hs de tomada la muestra.

**Ante cualquier duda no deje de contactarnos, estamos a su disposición.**